
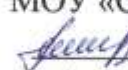



МУНИЦИПАЛЬНОЕ ОБЩЕОБРАЗОВАТЕЛЬНОЕ УЧРЕЖДЕНИЕ
«СЕВЕРНАЯ СРЕДНЯЯ ОБЩЕОБРАЗОВАТЕЛЬНАЯ ШКОЛА №1
БЕЛГОРОДСКОГО РАЙОНА БЕЛГОРОДСКОЙ ОБЛАСТИ»

«Согласовано»
Руководитель МО
учителей физкультурно-
эстетического цикла
 Титов А.В.
Протокол № 1
от «30» 08 2021 г.

«Согласовано»
Заместитель директора
МОУ «Северная СОШ №1»
 Герасименко Е.В.
«30» 08 2021 г.

«Утверждаю»
Директор
МОУ «Северная СОШ № 1»
 Лесниченко О.А.
Приказ № 246
от «31» 08 2021 г.



РАБОЧАЯ ПРОГРАММА

по технологии на уровень основного общего образования

2021г

Пояснительная записка

Рабочая программа по курсу «Технология» по направлению «Технологии ведения дома» для 5-8 классов разработана на основе:

Федерального государственного образовательного стандарта основного общего образования второго поколения;

Авторской программы основного общего образования, автор: А.Т. Тищенко, Н.В. Сеница, 2013 год, издательский центр «Вентана - Граф» - «Технология 5-8 классы»;

Учебного плана общеобразовательного учреждения;

Федерального перечня учебников, допущенных к использованию в образовательном процессе в образовательных учреждениях.

Общая характеристика учебного курса «Технология» по направлению «Технологии ведения дома»

Особенностью предмета «Технология» является введение учащихся в мир духовной и материальной культуры. Материальная культура, в отличие от духовной, охватывает всю сферу человеческой деятельности и его развития. Это орудия труда, жилище, предметы повседневного обихода, одежда, пища и т. д. Материальная и духовная культура тесно взаимодействуют и влияют друг на друга, являясь важной составляющей человеческого бытия. Технология формирует у учащихся осознанную потребность в сохранении своего здоровья путем организации здорового питания, обустройства удобного жилища и т. п. Предмет «Технология» является необходимым компонентом общего образования школьников, предоставляя им возможность овладеть основами ручного и механизированного труда, управления техникой, применить в практической деятельности полученные знания.

Основой учебной программы по направлению «Технологии ведения дома» являются разделы:

«Технологии домашнего хозяйства»

«Кулинария»

«Создание изделий из текстильных и поделочных материалов»

«Художественные ремесла»

Программа включает в себя также разделы:

«Электротехника»

«Современное производство и профессиональное самоопределение»

«Семейная экономика»

«Технологии творческой и опытнической деятельности».

Соответственно, независимо от вида изучаемых технологий, содержанием учебной программы по направлению «Технология ведения дома» предусматривается изучение материала по следующим сквозным образовательным линиям:

- технологическая культура
- распространенные технологии современного производства
- культура и эстетика труда
- получение, обработка, хранение и использование технической информации
- основы черчения, графики, дизайна
- знакомство с миром профессий, построение планов профессионального образования и трудоустройства
- влияние технологических процессов на окружающую среду и здоровье человека
- декоративно-прикладное творчество, проектная деятельность
- история, перспективы и социальные последствия развития технологии и техники.

Обучение школьников технологии ведения дома строится на основе освоения конкретных процессов преобразования и использования материалов, энергии, информации, объектов природной и социальной среды. Каждый компонент учебной программы включает в себя основные теоретические сведения, практические работы и рекомендуемые объекты труда (в обобщенном виде). При этом предполагается, что изучение материала, связанного с

практическими работами, должно предваряться освоением учащимися необходимого минимума теоретических сведений.

Описание ценностных ориентиров содержания учебного курса «Технология»

Программа предусматривает формирование у обучающихся общеучебных умений и навыков, универсальных способов деятельности и ключевых компетенций.

В результате обучения учащиеся овладеют:

трудовыми и технологическими знаниями и умениями по преобразованию и использованию материалов, энергии, информации, необходимыми для создания продуктов труда в соответствии с их предполагаемыми функциональными и эстетическими показателями;

умениями ориентироваться в мире профессий, оценивать свои профессиональные интересы и склонности к изучаемым видам трудовой деятельности, составлять жизненные и профессиональные планы;

навыками применения распространённых ручных инструментов и приспособлений, бытовых электрических приборов; планирования бюджета домашнего хозяйства; культуры труда, уважительного отношения к труду и результатам труда.

В результате изучения технологии, обучающийся, независимо от изучаемого направления, получает возможность ознакомиться:

- с основными технологическими понятиями и характеристиками;

технологическими свойствами и назначением материалов;

назначением и устройством применяемых ручных инструментов, приспособлений, машин и оборудования;

- видами и назначением бытовой техники, применяемой для повышения производительности домашнего труда;
- видами, приёмами и последовательностью выполнения технологических операций, влиянием различных технологий обработки материалов и получения продукции на окружающую среду и здоровье человека;
- профессиями и специальностями, связанными с обработкой материалов, созданием изделий из них, получением продукции;
- со значением здорового питания для сохранения своего здоровья;
- выполнять по установленным нормативам следующие трудовые операции и работы:
- рационально организовывать рабочее место;
- находить необходимую информацию в различных источниках;
- применять конструкторскую и технологическую документацию;
- составлять последовательность выполнения технологических операций для изготовления изделия, выполнения работ или получения продукта;
- выбирать сырьё, материалы, пищевые продукты, инструменты и оборудование для выполнения работ;
- конструировать, моделировать, изготавливать изделия;
- выполнять по заданным критериям технологические операции с использованием ручных инструментов, приспособлений, машин, оборудования, электроприборов;
- соблюдать безопасные приёмы труда и правила пользования ручными инструментами, приспособлениями, машинами, электрооборудованием;
- осуществлять визуально, а также доступными измерительными средствами и приборами контроль качества изготавливаемого изделия или продукта;
- находить и устранять допущенные дефекты;

- проводить разработку творческого проекта по изготовлению изделия или получения продукта с использованием освоенных технологий и доступных материалов;
- планировать работы с учётом имеющихся ресурсов и условий;
- распределять работу при коллективной деятельности;
- использовать приобретённые знания и умения в практической деятельности и повседневной жизни в целях:
- понимания ценности материальной культуры для жизни и развития человека; формирования эстетической среды бытия;
- развития творческих способностей и достижения высоких результатов преобразующей творческой деятельности;
- получения технико-технологических сведений из разнообразных источников информации;
- организации индивидуальной и коллективной трудовой деятельности;
- создания и ремонта изделий или получения продукта с использованием ручных инструментов, приспособлений, машин и оборудования;
- изготовления изделий декоративно-прикладного искусства для оформления интерьера;
- контроля качества выполняемых работ с применением измерительных инструментов и приспособлений;
- выполнения безопасных приёмов труда и правил электробезопасности, санитарии, гигиены;
- оценки затрат, необходимых для создания объекта труда или оказания услуги;
- построения планов профессионального самоопределения и трудоустройства.

Личностные, метапредметные и предметные результаты освоения учебного курса «Технология»

Изучение технологии в основной школе по направлению технология дома, реализуемая в учебниках «Технологии ведения дома», обеспечивает достижение следующих результатов.

Личностные результаты

Проявление познавательных интересов и творческой активности в данной области предметной технологической деятельности.

Выражение желания учиться и трудиться на производстве для удовлетворения текущих и перспективных потребностей.

Развитие трудолюбия и ответственности за качество своей деятельности.

Овладение установками, нормами и правилами научной организации умственного и физического труда.

Самооценка своих умственных и физических способностей для труда в различных сферах с позиций будущей социализации.

Планирование образовательной и профессиональной карьеры.

Осознание необходимости общественно полезного труда как условия безопасной и эффективной социализации.

Бережное отношение к природным и хозяйственным ресурсам.

Готовность к рациональному ведению домашнего хозяйства.

Проявление технико-технологического и экономического мышления при организации своей деятельности.

Метапредметные результаты

Планирование процесса познавательной деятельности.

Ответственное отношение к выбору питания, соответствующего нормам здорового образа жизни.

Определение адекватных условиям способов решения учебной или трудовой задачи на основе заданных алгоритмов.

Проявление нестандартного подхода к решению учебных и практических задач в процессе моделирования изделия или технологического процесса.

Самостоятельное выполнение различных творческих работ по созданию оригинальных изделий декоративно-прикладного искусства.

Виртуальное и натурное моделирование художественных и технологических процессов и объектов.

Аргументированная защита в устной или письменной форме результатов своей деятельности.

Выявление потребностей, проектирование и создание объектов, имеющих потребительную или социальную значимость.

Выбор различных источников информации для решения познавательных и коммуникативных задач, включая энциклопедии, словари, интернет-ресурсы и другие базы данных.

Использование дополнительной информации при проектировании и создании объектов, имеющих личностную или общественно значимую потребительную стоимость.

Согласование и координация совместной познавательно-трудовой деятельности с другими ее участниками.

Объективная оценка своего вклада в решение общих задач коллектива.

Оценка своей познавательно-трудовой деятельности с точки зрения нравственных, правовых норм, эстетических ценностей по принятым в обществе и коллективе требованиям и принципам.

Обоснование путей и средств устранения ошибок или разрешения противоречий в выполняемых технологических процессах.

Соблюдение норм и правил культуры труда в соответствии с технологической культурой производства.

Соблюдение безопасных приемов познавательно-трудовой деятельности и созидательного труда.

Предметные результаты

В познавательной сфере:

рациональное использование учебной и дополнительной технической и технологической информации для проектирования и создания объектов труда;

оценка технологических свойств материалов и областей их применения;

ориентация в имеющихся и возможных технических средствах и технологиях создания объектов труда;

владение алгоритмами и методами решения технических и технологических задач;

распознавание видов инструментов, приспособлений и оборудования и их технологических возможностей;

владение методами чтения и способами графического представления технической и технологической информации;

применение общенаучных знаний в процессе осуществления рациональной технологической деятельности;

владение способами научной организации труда, формами деятельности, соответствующими культуре труда и технологической культуре производства;

применение элементов прикладной экономики при обосновании технологий и проектов.

В трудовой сфере:

планирование технологического процесса и процесса труда;
организация рабочего места с учетом требований эргономики и научной организации труда;
подбор материалов с учетом характера объекта труда и технологии;
проведение необходимых опытов и исследований при подборе материалов и проектировании объекта труда;
подбор инструментов и оборудования с учетом требований технологии и материально-энергетических ресурсов;
планирование последовательности операций и составление технологической карты;
выполнение технологических операций с соблюдением установленных норм, стандартов и ограничений;
определение качества сырья и пищевых продуктов органолептическими и лабораторными методами;
приготовление кулинарных блюд из молока, овощей, рыбы, мяса, птицы, круп и др. с учетом требований здорового образа жизни;
формирование ответственного отношения к сохранению своего здоровья;
составление меню для подростка, отвечающего требованию сохранения здоровья;
заготовка продуктов для длительного хранения с максимальным сохранением их пищевой ценности;
соблюдение безопасных приемов труда, правил пожарной безопасности, санитарии и гигиены;
соблюдение трудовой и технологической дисциплины;
выбор и использование кодов и средств представления технической и технологической информации и знаковых систем (текст, таблица, схема, чертеж, эскиз, технологическая карта и др.) в соответствии с коммуникативной задачей, сферой и ситуацией общения;
контроль промежуточных и конечных результатов труда по установленным критериям и показателям с использованием контрольных и мерительных инструментов и карт пооперационного контроля;
выявление допущенных ошибок в процессе труда и обоснование способов их исправления;
документирование результатов труда и проектной деятельности;
расчет себестоимости продукта труда.

В мотивационной сфере:

оценка своей способности и готовности к труду в конкретной предметной деятельности;
выбор профиля технологической подготовки в старших классах полной средней школы или профессии в учреждениях начального профессионального или среднего специального обучения;
выраженная готовность к труду в сфере материального производства;
согласование своих потребностей и требований с другими участниками познавательно-трудовой деятельности;
осознание ответственности за качество результатов труда;
наличие экологической культуры при обосновании объекта труда и выполнении работ;
стремление к экономии и бережливости в расходовании времени, материалов, денежных средств и труда.

В эстетической сфере:

дизайнерское конструирование изделия;
применение различных технологий декоративно-прикладного искусства (роспись ткани, ткачество, войлок, вышивка, шитье и др.) в создании изделий материальной культуры;
моделирование художественного оформления объекта труда;
способность выбрать свой стиль одежды с учетом особенности своей фигуры;
эстетическое оформление рабочего места и рабочей одежды;
сочетание образного и логического мышления в процессе творческой деятельности;
создание художественного образа и воплощение его в материале;

развитие пространственного художественного воображения;
развитие композиционного мышления;
развитие чувства цвета, гармонии и контраста;
развитие чувства пропорции, ритма, стиля, формы;
понимание роли света в образовании формы и цвета;
решение художественного образа средствами фактуры материалов;
использование природных элементов в создании орнаментов, художественных образов моделей;
сохранение и развитие традиций декоративно-прикладного искусства и народных промыслов в современном творчестве;
применение художественного проектирования в оформлении интерьера жилого дома, школы, детского сада и др.;
применение методов художественного проектирования одежды;
художественное оформление кулинарных блюд и сервировка стола;
соблюдение правил этикета.

В коммуникативной сфере:

умение быть лидером и рядовым членом коллектива;
формирование рабочей группы с учетом общности интересов и возможностей будущих членов трудового коллектива;
выбор знаковых систем и средств для кодирования и оформления информации в процессе коммуникации;
публичная презентация и защита идеи, варианта изделия, выбранной технологии и др.;
способность к коллективному решению творческих задач;
способность прийти на помощь товарищу;
способность бесконфликтного общения в коллективе.

В физической сфере:

развитие моторики и координации движений рук при работе с ручными инструментами и приспособлениями;
достижение необходимой точности движений и ритма при выполнении различных технологических операций;
соблюдение требуемой величины усилия, прикладываемого к инструменту с учетом технологических требований;
развитие глазомера;
развитие осязания, вкуса, обоняния.
соблюдение правил этикета.

Выпускник познакомится со следующими общетрудовыми понятиями:

потребности, предметы потребления, потребительская стоимость продукта труда, материальное изделие или нематериальная услуга, дизайн, проект, конструкция;
устройство, сборка, управление и обслуживание доступных и посильных технико-технологических средств производства (приборов, машин, механизмов);
механизация труда и автоматизация производства; технологическая культура производства;
научная организация труда, средства и методы обеспечения применения безопасных приемов труда; технологическая дисциплина; этика общения;
информационные технологии в производстве и сфере услуг; перспективные технологии;
экологические последствия производственной деятельности, безотходные технологии, утилизация и рациональное использование отходов.

Выпускник овладеет:

навыками по подготовке, организации трудовой деятельности на рабочем месте; соблюдения культуры труда;
навыками созидательной, преобразующей, творческой деятельности;

навыками чтения и составления технической документации, измерения параметров в технологии и продукте труда; выбора способа моделирования, конструирования, про-ектирования объекта труда и технологии с использованием компьютера, художественного оформления; умением ориентироваться в назначении, применении ручных инструментов и приспособлений; навыками организации рабочего места;

умением соотносить с личными потребностями и особенностями требования к подготовке и личным качествам человека, предъявляемые различными массовыми профессиями.

Выпускник получит возможность овладеть:

трудовыми и технологическими знаниями и умениями по преобразованию и использованию материалов, энергии, информации, необходимыми для создания продуктов труда в соответствии с предполагаемыми функциональными и эстетическими свойствами;

умениями ориентироваться в мире профессий, оценивать свои профессиональные интересы и склонности к изучаемым видам трудовой деятельности, составлять жизненные и профессиональные планы;

навыками самостоятельного планирования и ведения домашнего хозяйства; культуры труда, уважительного отношения к труду и результатам труда;

ответственным отношением к сохранению своего здоровья и ведению здорового образа жизни, основой которого является здоровое питание.

Содержание учебного предмета

5класс

Раздел «Кулинария»

Тема. Санитария и гигиена на кухне

Теоретические сведения. Санитарно-гигиенические требования к лицам, приготовляющим пищу, к приготовлению пищи, хранению продуктов и готовых блюд.

Необходимый набор посуды для приготовления пищи. Правила и последовательность мытья посуды. Уход за поверхностью стен и пола. Современные моющие и чистящие средства для ухода за посудой, поверхностью стен и пола.

Безопасные приёмы работы на кухне. Правила безопасной работы с газовыми плитами, электронагревательными приборами, горячей посудой и жидкостью, ножом и приспособлениями. Первая помощь при порезах и ожогах паром или кипятком.

Лабораторно-практические и практические работы. Подготовка посуды и инвентаря к приготовлению пищи.

Тема. Физиология питания

Теоретические сведения. Питание как физиологическая потребность. Пищевые (питательные) вещества. Значение белков, жиров, углеводов для жизнедеятельности человека. Пищевая пирамида. Роль витаминов, минеральных веществ и воды в обмене веществ, их содержание в пищевых продуктах. Пищевые отравления. Правила, позволяющие их избежать. Первая помощь при отравлениях. Режим питания.

Лабораторно-практические и практические работы. Составление индивидуального режима питания и дневного рациона на основе пищевой пирамиды.

Тема. Бутерброды и горячие напитки

Теоретические сведения. Продукты, применяемые для приготовления бутербродов. Значение хлеба в питании человека. Профессия пекарь. Виды бутербродов. Технология приготовления бутербродов. Инструменты и приспособления для нарезания продуктов. Требования к качеству готовых бутербродов. Условия и сроки их хранения. Подача бутербродов.

Виды горячих напитков (чай, кофе, какао, цикорий, горячий шоколад). Сорта чая, их вкусовые достоинства, полезные свойства. Влияние эфирных масел, воды на качество напитка. Технология заваривания, подача чая. Сорта и виды кофе. Устройства для размола зёрен кофе. Технология приготовления кофе, подача напитка. Приборы для приготовления кофе. Получение какао-порошка. Технология приготовления какао, подача напитка.

Лабораторно-практические и практические работы. Приготовление и оформление бутербродов.

Приготовление горячих напитков (чай, кофе, какао). Дегустация блюд. Оценка качества.

Соблюдение правил безопасного труда при работе с ножом и горячей жидкостью.

Тема. Блюда из круп, бобовых и макаронных изделий

Теоретические сведения. Виды круп, бобовых и макаронных изделий, применяемых в питании человека. Подготовка продуктов к приготовлению блюд. Посуда для приготовления блюд. Технология приготовления крупяных рассыпчатых, вязких и жидких каш. Требования к качеству каши. Применение бобовых в кулинарии. Подготовка их к варке, время варки. Технология приготовления блюд из макаронных изделий. Подача готовых блюд.

Лабораторно-практические и практические работы. Приготовление и оформление блюд из круп, бобовых и макаронных изделий.

Дегустация блюд. Оценка качества.

Тема. Блюда из овощей и фруктов

Теоретические сведения. Пищевая (питательная) ценность овощей и фруктов. Содержание в них витаминов, минеральных солей, глюкозы, клетчатки. Содержание влаги в продуктах, её влияние на качество и сохранность продуктов. Способы хранения овощей и фруктов. Свежезамороженные овощи. Подготовка к заморозке, хранение и условия кулинарного использования свежезамороженных продуктов.

Влияние экологии окружающей среды на качество овощей и фруктов. Определение доброкачественности овощей по внешнему виду. Методы определения количества нитратов в овощах с помощью измерительных приборов, в химических лабораториях, с помощью бумажных индикаторов в домашних условиях. Способы удаления лишних нитратов из овощей.

Общие правила механической кулинарной обработки овощей. Особенности обработки листовых и пряных овощей, лука и чеснока, тыквенных овощей, томатов, капустных овощей.

Правила кулинарной обработки, обеспечивающие сохранение цвета овощей и витаминов. Правила измельчения овощей, наиболее распространённые формы нарезки овощей. Инструменты и приспособления для нарезки.

Использование салатов в качестве самостоятельных блюд и дополнительных гарниров к мясным и рыбным блюдам. Технология приготовления салата из сырых овощей (фруктов). Украшение готовых блюд продуктами, входящими в состав салатов, зеленью.

Значение и виды тепловой обработки продуктов (варка, припускание, бланширование, жарение, пассерование, тушение, запекание). Преимущества и недостатки различных способов тепловой обработки овощей. Технология приготовления салатов и винегретов из варёных овощей. Условия варки овощей для салатов и винегретов, способствующие сохранению питательных веществ и витаминов. Требования к качеству и оформлению готовых блюд.

Лабораторно-практические и практические работы. Механическая кулинарная обработка овощей и фруктов.

Определение содержания нитратов в овощах.

Приготовление и оформление блюд из сырых и варёных овощей и фруктов.

Дегустация блюд. Оценка качества.

Тема. Блюда из яиц

Теоретические сведения. Значение яиц в питании человека. Использование яиц в кулинарии. Меры предосторожности при работе с яйцами. Способы определения свежести яиц. Способы хранения яиц. Технология приготовления блюд из яиц. Приспособления для взбивания. Способы варки куриных яиц: всмятку, в «мешочек», вкрутую. Подача варёных яиц. Жарение яиц: приготовление яичницы-глазуньи, омлета натурального. Подача готовых блюд.

Лабораторно-практические и практические работы. Определение свежести яиц. Приготовление блюд из яиц. Дегустация блюд. Оценка качества.

Тема. Приготовление завтрака. Сервировка стола к завтраку

Теоретические сведения. Меню завтрака. Понятие о калорийности продуктов. Понятие о сервировке стола. Особенности сервировки стола к завтраку. Набор столового белья, приборов и посуды для завтрака. Способы складывания салфеток. Правила поведения за столом и пользования столовыми приборами.

Лабораторно-практические и практические работы. Разработка меню завтрака. Приготовление завтрака.

Сервировка стола к завтраку. Складывание салфеток.

Раздел «Технологии домашнего хозяйства»

Тема. Интерьер кухни, столовой

Теоретические сведения. Понятие об интерьере. Требования к интерьеру: эргономические, санитарно-гигиенические, эстетические.

Создание интерьера кухни с учётом запросов и потребностей семьи и санитарно-гигиенических требований. Планировка кухни. Разделение кухни на зону приготовления пищи (рабочая зона) и зону приёма пищи (зона столовой). Оборудование кухни и его рациональное размещение в интерьере. Цветовое решение кухни. Использование современных материалов в отделке кухни. Декоративное оформление. Современные стили в оформлении кухни. Проектирование кухни с помощью ПК.

Лабораторно-практические и практические работы. Разработка плана размещения оборудования на кухне-столовой.

Проектирование кухни с помощью ПК.

Раздел «Электротехника»

Тема 1. Бытовые электроприборы

Теоретические сведения. Общие сведения о видах, принципе действия и правилах эксплуатации бытовых электроприборов на кухне: бытового холодильника, микроволновой печи (СВЧ), посудомоечной машины.

Лабораторно-практические и практические работы. Изучение потребности в бытовых электроприборах на кухне. Изучение безопасных приёмов работы с бытовыми электроприборами. Изучение правил эксплуатации микроволновой печи и бытового холодильника.

Раздел «Создание изделий из текстильных материалов»

Тема. Свойства текстильных материалов

Теоретические сведения. Классификация текстильных волокон. Способы получения и свойства натуральных волокон растительного происхождения. Изготовление нитей и тканей в условиях прядильного, ткацкого и отделочного современного производства и в домашних условиях. Основная и уточная нити в ткани. Ткацкие переплетения: полотняное, саржевое, сатиновое и атласное. Лицевая и изнаночная стороны ткани.

Общие свойства текстильных материалов: физические, эргономические, эстетические, технологические. Виды и свойства текстильных материалов из волокон растительного происхождения: хлопчатобумажных и льняных тканей, ниток, тесьмы, лент. Профессии оператор прядильного производства, ткач.

Лабораторно-практические и практические работы. Определение направления долевой нити в ткани.

Определение лицевой и изнаночной сторон в ткани.

Сравнительный анализ прочности окраски тканей.

Изучение свойств тканей из хлопка и льна.

Тема. Конструирование швейных изделий

Теоретические сведения. Понятие о чертеже и выкройке швейного изделия. Инструменты и приспособления для изготовления выкройки. Определение размеров швейного изделия. Расположение конструктивных линий фигуры. Снятие мерок. Особенности построения выкроек салфетки, подушки для стула, фартука, прямой юбки с кулиской на резинке, сарафана, топа. Подготовка выкройки к раскрою. Копирование готовой выкройки. Правила безопасной работы ножницами.

Лабораторно-практические и практические работы. Изготовление выкроек для образцов ручных и машинных работ.

Снятие мерок и изготовление выкройки проектного изделия.

Подготовка выкройки проектного изделия к раскрою.

Тема. Швейная машина

Теоретические сведения. Современная бытовая швейная машина с электрическим приводом. Основные узлы швейной машины. Организация рабочего места для выполнения машинных работ. Подготовка швейной машины к работе: намотка нижней нитки на шпульку, заправка верхней и нижней ниток, выведение нижней нитки наверх. Приёмы работы на швейной машине: начало работы, поворот строчки под углом, закрепление машинной строчки в начале и конце работы, окончание работы. неполадки, связанные с неправильной заправкой ниток. Назначение и правила использования регулирующих механизмов: переключателя вида строчек, регулятора длины стежка, клавиши шитья назад. Правила безопасной работы на швейной машине.

Лабораторно-практические и практические работы. Упражнение в шитье на швейной машине, не заправленной нитками.

Заправка швейной машины нитками. Упражнение в шитье на швейной машине, заправленной нитками.

Исследование работы регулирующих механизмов швейной машины.

Выполнение прямой и зигзагообразной строчек с изменением длины стежка.

Упражнение в выполнении закрепок.

Тема. Технология изготовления швейных изделий

Теоретические сведения. Подготовка ткани к раскрою. Раскладка выкроек на ткани с учётом направления долевой нити. Особенности раскладки выкроек в зависимости от ширины ткани и направления рисунка. Инструменты и приспособления для раскроя. Обмеловка выкройки с учётом припусков на швы. Выкраивание деталей швейного изделия. Критерии качества кроя. Правила безопасной работы портновскими булавками, швейными иглами и ножницами.

Понятие о стежке, строчке, шве. Инструменты и приспособления для ручных работ. Требования к выполнению ручных работ. Правила выполнения прямого стежка. Способы переноса линий выкройки на детали кроя: с помощью резца-колёсика, прямыми стежками, с помощью булавок.

Основные операции при ручных работах: предохранение срезов от осыпания — ручное обмётывание; временное соединение деталей — смётывание; временное закрепление подогнутого края — замётывание (с открытым и закрытым срезами).

Основные операции при машинной обработке изделия: предохранение срезов от осыпания — машинное обмётывание зигзагообразной строчкой и оверлоком; постоянное соединение деталей — стачивание; постоянное закрепление подогнутого края — застрачивание (с открытым и закрытым срезами). Требования к выполнению машинных работ.

Оборудование для влажно-тепловой обработки ткани. Правила выполнения влажно-тепловых работ. Основные операции влажно-тепловой обработки: приутюживание, разутюживание, заутюживание.

Классификация машинных швов: соединительных (стачной шов вразутюжку и стачной шов взаутюжку) и краевых (шов вподгибку с открытым срезом и шов вподгибку с открытым обмётанным срезом, шов вподгибку с закрытым срезом).

Последовательность изготовления швейных изделий. Технология пошива салфетки, фартука, юбки. Обработка накладных карманов. Обработка кулиски под мягкий пояс (в фартуке), резинку (в юбке). Профессии закройщик, портной.

Лабораторно-практические и практические работы. Раскладка выкроек на ткани. Раскрой швейного изделия.

Изготовление образцов ручных и машинных работ.

Проведение влажно-тепловых работ.

Обработка проектного изделия по индивидуальному плану.

Раздел «Художественные ремёсла»

Тема. Декоративно-прикладное искусство

Теоретические сведения. Понятие «декоративно-прикладное искусство». Традиционные и современные виды декоративно-прикладного искусства России: узорное ткачество, вышивка, кружевоплетение, вязание, роспись по дереву, роспись по ткани, ковроткачество. Знакомство с творчеством народных умельцев своего края, области, села.

Приёмы украшения праздничной одежды в старину: отделка изделий вышивкой, тесьмой; изготовление сувениров к праздникам. Профессия художник декоративно-прикладного искусства и народных промыслов.

Лабораторно-практические и практические работы. Экскурсия в краеведческий музей (музей этнографии, школьный музей).

Изучение лучших работ мастеров декоративно-прикладного искусства родного края.

Зарисовка и фотографирование наиболее интересных образцов рукоделия.

Тема. Основы композиции и законы восприятия цвета при создании предметов декоративно-прикладного искусства

Теоретические сведения. Понятие композиции. Правила, приёмы и средства композиции. Статичная и динамичная, ритмическая и пластическая композиция. Симметрия и асимметрия. Фактура, текстура и колорит в композиции.

Понятие орнамента. Символика в орнаменте. Применение орнамента в народной вышивке. Стилизация реальных форм. Приёмы стилизации. Цветовые сочетания в орнаменте. Ахроматические и хроматические цвета. Основные и дополнительные, тёплые и холодные цвета. Гармонические цветовые композиции.

Возможности графических редакторов ПК в создании эскизов, орнаментов, элементов композиции, в изучении различных цветовых сочетаний. Создание композиции на ПК с помощью графического редактора.

Лабораторно-практические и практические работы. Зарисовка природных мотивов с натуры, их стилизация.

Создание графической композиции, орнамента на ПК или на листе бумаги в клетку.

Тема. Лоскутное шитьё

Теоретические сведения. Краткие сведения из истории создания изделий из лоскутов. Возможности лоскутной пластики, её связь с направлениями современной моды. Традиционные узоры в лоскутном шитье: «спираль», «изба» и др.

Материалы для лоскутного шитья, подготовка их к работе. Инструменты и приспособления. Лоскутное шитьё по шаблонам: изготовление шаблонов из плотного картона, выкраивание деталей, создание лоскутного верха (соединение деталей между собой). Аппликация и стёжка (выстёгивание) в лоскутном шитье. Технология соединения лоскутного верха с подкладкой и прокладкой. Обработка срезов лоскутного изделия.

Лабораторно-практические и практические работы. Изготовление образцов лоскутных узоров. Изготовление проектного изделия в технике лоскутного шитья.

Раздел «Технологии творческой и опытнической деятельности»

Тема. Исследовательская и созидательная деятельность

Теоретические сведения. Понятие о творческой проектной деятельности, индивидуальных и коллективных творческих проектах. Цель и задачи проектной деятельности в 5 классе. Составные части годового творческого проекта пятиклассников.

Этапы выполнения проекта. Поисковый (подготовительный) этап: выбор темы проекта, обоснование необходимости изготовления изделия, формулирование требований к проектируемому изделию. Разработка нескольких вариантов изделия и выбор наилучшего. Технологический этап: разработка конструкции и технологии изготовления изделия, подбор материалов и инструментов, организация рабочего места, изготовление изделия с соблюдением правил безопасной работы, подсчёт затрат на изготовление. Заключительный (аналитический) этап: окончательный контроль готового изделия. Испытание изделия. Анализ того, что получилось, а что нет. Защита проекта.

Практические работы. Творческий проект по разделу «Технологии домашнего хозяйства».

Творческий проект по разделу «Кулинария».

Творческий проект по разделу «Создание изделий из текстильных материалов».

Творческий проект по разделу «Художественные ремёсла».

Составление портфолио и разработка электронной презентации.

Презентация и защита творческого проекта.

Варианты творческих проектов: «Планирование кухни-столовой», «Приготовление воскресного завтрака для всей семьи», «Столовое белье», «Фартук для работы на кухне», «Наряд для завтрака», «Лоскутное изделие для кухни-столовой», «Лоскутная мозаика» и др.

бкласс

Раздел «Кулинария»

Тема. Блюда из рыбы и нерыбных продуктов моря

Теоретические сведения. Пищевая ценность рыбы и нерыбных продуктов моря. Содержание в них белков, жиров, углеводов, витаминов. Виды рыбы и нерыбных продуктов моря, продуктов из них. Маркировка консервов.

Признаки доброкачественности рыбы. Условия и сроки хранения рыбной продукции. Оттаивание мороженой рыбы. Вымачивание солёной рыбы. Разделка рыбы. Санитарные требования при обработке рыбы. Тепловая обработка рыбы.

Технология приготовления блюд из рыбы и нерыбных продуктов моря. Подача готовых блюд. Требования к качеству готовых блюд.

Лабораторно-практические и практические работы. Определение свежести рыбы. Приготовление блюда из рыбы. Определение качества термической обработки рыбных блюд. Приготовление блюд из морепродуктов.

Тема. Блюда из мяса

Теоретические сведения. Значение мясных блюд в питании. Виды мяса и субпродуктов. Признаки доброкачественности мяса. Органолептические методы определения доброкачественности мяса. Условия и сроки хранения мясной продукции. Оттаивание мороженого мяса. Подготовка мяса к тепловой обработке. Санитарные требования при обработке мяса. Оборудование и инвентарь, применяемые при механической и тепловой обработке мяса.

Виды тепловой обработки мяса. Определение качества термической обработки мясных блюд. Технология приготовления блюд из мяса. Подача к столу. Гарниры к мясным блюдам.

Лабораторно-практические и практические работы. Определение доброкачественности мяса и мясных продуктов.

Приготовление блюда из мяса.

Тема. Блюда из птицы

Теоретические сведения. Виды домашней и сельскохозяйственной птицы и их кулинарное употребление. Способы определения качества птицы. Подготовка птицы к тепловой обработке. Способы разрезания птицы на части. Оборудование и инвентарь, применяемые при механической и тепловой обработке птицы.

Виды тепловой обработки птицы. Технология приготовления блюд из птицы. Оформление готовых блюд и подача их к столу.

Лабораторно-практические и практические работы. Приготовление блюда из птицы.

Тема. Заправочные супы

Теоретические сведения. Значение супов в рационе питания. Технология приготовления бульонов, используемых при приготовлении заправочных супов.

Виды заправочных супов. Технология приготовления щей, борща, рассольника, солянки, овощных супов и супов с крупами и мучными изделиями. Оценка готового блюда. Оформление готового супа и подача к столу.

Лабораторно-практические и практические работы. Приготовление заправочного супа.

Тема. Приготовление обеда. Сервировка стола к обеду

Теоретические сведения. Меню обеда. Сервировка стола к обеду. Набор столового белья, приборов и посуды для обеда.

Подача блюд. Правила поведения за столом и пользования столовыми приборами.

Лабораторно-практические и практические работы. Составление меню обеда. Приготовление обеда. Сервировка стола к обеду. Определение калорийности блюд.

Раздел «Технологии домашнего хозяйства»

Тема. Интерьер жилого дома

Теоретические сведения. Понятие о жилом помещении: жилой дом, квартира, комната, многоквартирный дом. Зонирование пространства жилого дома. Организация зон приготовления и приёма пищи, отдыха и общения членов семьи, приёма гостей, зоны сна, санитарно-гигиенической зоны. Зонирование комнаты подростка.

Понятие о композиции в интерьере. Интерьер жилого дома. Современные стили в интерьере. Использование современных материалов и подбор цветового решения в отделке квартиры. Виды отделки потолка, стен, пола. Декоративное оформление интерьера. Применение текстиля в интерьере. Основные виды занавесей для окон.

Лабораторно-практические и практические работы. Выполнение электронной презентации «Декоративное оформление интерьера». Разработка плана жилого дома. Подбор современных материалов для отделки потолка, стен, пола. Изготовление макета оформления окон.

Тема. Комнатные растения в интерьере

Теоретические сведения. Понятие о фитодизайне как искусстве оформления интерьера, создания композиций с использованием растений. Роль комнатных растений в интерьере. Приёмы размещения комнатных растений в интерьере: одиночные растения, композиция из горшечных растений, комнатный садик, террариум.

Требования растений к окружающим условиям. Светолюбивые, теневыносливые и тенелюбивые растения. Разновидности комнатных растений: декоративнолистные, декоративноцветущие комнатные, декоративноцветущие горшечные, кактусы и суккуленты. Виды растений по внешним данным: злаковидные, растения с прямостоячими стеблями, лианы и ампельные растения, розеточные, шарообразные и кустистые растения.

Технологии выращивания комнатных растений. Влияние растений на микроклимат помещения. Правила ухода за комнатными растениями. Пересадка и перевалка комнатного растения. Технологии выращивания цветов без почвы: гидропоника, на субстратах, аэропоника. Профессия садовник.

Лабораторно-практические и практические работы. Перевалка (пересадка) комнатных растений.

Уход за растениями в кабинете технологии, классной комнате, холлах школы.

Раздел «Создание изделий из текстильных материалов»

Тема. Свойства текстильных материалов

Теоретические сведения. Классификация текстильных химических волокон. Способы их получения. Виды и свойства искусственных и синтетических тканей. Виды нетканых материалов из химических волокон. Профессия оператор в производстве химических волокон.

Лабораторно-практические и практические работы. Изучение свойств текстильных материалов из химических волокон.

Тема. Конструирование швейных изделий

Теоретические сведения. Понятие о плечевой одежде. Понятие об одежде с цельнокроеным и втачным рукавом. Определение размеров фигуры человека. Снятие мерок для изготовления плечевой одежды. Построение чертежа основы плечевого изделия с цельнокроеным рукавом.

Лабораторно-практические и практические работы. Изготовление выкроек для образцов ручных и машинных работ.

Снятие мерок и построение чертежа швейного изделия с цельнокроеным рукавом в натуральную величину (проектное изделие).

Тема. Моделирование швейных изделий

Теоретические сведения. Понятие о моделировании одежды. Моделирование формы выреза горловины. Моделирование плечевой одежды с застёжкой на пуговицах. Моделирование отрезной плечевой одежды. Приёмы изготовления выкроек дополнительных деталей изделия: подкройной обтачки горловины спинки, подкройной обтачки горловины переда, подборта. Подготовка выкройки к раскрою. Профессия художник по костюму.

Лабораторно-практические и практические работы. Моделирование выкройки проектного изделия.

Подготовка выкройки проектного изделия к раскрою.

Тема. Швейная машина

Теоретические сведения. Устройство машинной иглы. неполадки в работе швейной машины, связанные с неправильной установкой иглы, её поломкой. Замена машинной иглы. неполадки в работе швейной машины, связанные с неправильным натяжением ниток. Дефекты машинной строчки: петляние сверху и снизу, слабая и стянутая строчка. Приспособления к швейным машинам. Назначение и правила использования регулятора натяжения верхней нитки. Обмётывание петель и пришивание пуговицы с помощью швейной машины.

Подготовка выкройки к раскрою.

Лабораторно-практические и практические работы. Устранение дефектов машинной строчки.

Применение приспособлений к швейной машине. Выполнение прорезных петель.

Пришивание пуговицы.

Тема. Технология изготовления швейных изделий

Теоретические сведения. Технология изготовления плечевого швейного изделия с цельнокроеным рукавом. Последовательность подготовки ткани к раскрою. Правила раскладки выкроек на ткани. Правила раскроя. Выкраивание деталей из прокладки. Критерии качества кроя. Правила безопасной работы с иглами и булавками.

Понятие о дублировании деталей кроя. Технология соединения детали с клеевой прокладкой. Правила безопасной работы утюгом.

Способы переноса линий выкройки на детали кроя с помощью прямых копировальных стежков.

Основные операции при ручных работах: временное соединение мелкой детали с крупной — примётывание; временное ниточное закрепление стачанных и вывернутых краёв — вымётывание.

Основные машинные операции: присоединение мелкой детали к крупной — притачивание; соединение деталей по контуру с последующим вывёртыванием — обтачивание. Обработка припусков шва перед вывёртыванием.

Классификация машинных швов: соединительные (стачной взаутюжку и стачной вразутюжку). Обработка мелких деталей швейного изделия обтачным швом — мягкого пояса, бретелей.

Подготовка и проведение примерки плечевой одежды с цельнокроеным рукавом. Устранение дефектов после примерки.

Последовательность изготовления плечевой одежды с цельнокроеным рукавом. Технология обработки среднего шва с застёжкой и разрезом, плечевых швов, нижних срезов рукавов. Обработка срезов подкройной обтачкой с расположением её на изнаночной или лицевой стороне изделия. Обработка застёжки подбортом. Обработка боковых швов. Соединение лифа с юбкой. Обработка нижнего среза изделия. Обработка разреза в шве. Окончательная отделка изделия. Профессия технолог-конструктор.

Лабораторно-практические и практические работы. Раскрой швейного изделия.

Дублирование деталей клеевой прокладкой.

Изготовление образцов ручных и машинных работ.

Обработка мелких деталей проектного изделия.

Подготовка изделия к примерке. Проведение примерки проектного изделия.

Обработка среднего шва спинки, плечевых и нижних срезов рукавов; горловины и застёжки проектного изделия; боковых срезов и отрезного изделия; нижнего среза изделия.

Окончательная обработка изделия.

Раздел «Художественные ремёсла»

Тема. Вязание крючком

Теоретические сведения. Краткие сведения из истории старинного рукоделия — вязания. Вязаные изделия в современной моде. Материалы и инструменты для вязания. Виды крючков и спиц. Правила подбора инструментов в зависимости от вида изделия и толщины нити. Организация рабочего места при вязании. Расчёт количества петель для изделия. Отпаривание и сборка готового изделия.

Основные виды петель при вязании крючком. Условные обозначения, применяемые при вязании крючком. Вязание полотна: начало вязания, вязание рядами, основные способы вывязывания петель, закрепление вязания. Вязание по кругу: основное кольцо, способы вязания по кругу.

Лабораторно-практические и практические работы. Вывязывание полотна из столбиков с накидом несколькими способами.

Выполнение плотного вязания по кругу.

Тема. Вязание спицами

Теоретические сведения. Вязание спицами узоров из лицевых и изнаночных петель: набор петель на спицы, применение схем узоров с условными обозначениями. Кромочные, лицевые и изнаночные петли, закрытие петель последнего ряда. Вязание полотна лицевыми и изнаночными петлями. Вязание цветных узоров. Создание схем для вязания с помощью ПК. Профессия вязальщица текстильно-галантерейных изделий.

Лабораторно-практические и практические работы. Выполнение образцов вязок лицевыми и изнаночными петлями.

Разработка схемы жаккардового узора на ПК.

Раздел «Технологии творческой и опытнической деятельности»

Тема. Исследовательская и созидательная деятельность

Теоретические сведения. Цель и задачи проектной деятельности в 6 классе. Составные части годового творческого проекта шестиклассников.

Практические работы. Творческий проект по разделу «Технологии домашнего хозяйства».

Творческий проект по разделу «Кулинария».

Творческий проект по разделу «Создание изделий из текстильных материалов».

Творческий проект по разделу «Художественные ремёсла».

Составление портфолио и разработка электронной презентации.

Презентация и защита творческого проекта.

Варианты творческих проектов: «Растение в интерьере жилого дома», «Планирование комнаты подростка», «Приготовление воскресного семейного обеда», «Наряд для семейного обеда», «Вяжем аксессуары крючком или спицами», «Любимая вязаная игрушка» и др.

7класс

Раздел «Кулинария»

Тема. Блюда из молока и кисломолочных продуктов

Теоретические сведения. Значение молока и кисломолочных продуктов в питании человека. Натуральное (цельное) молоко. Молочные продукты. Молочные консервы. Кисломолочные продукты. Сыр. Методы определения качества молока и молочных продуктов.

Посуда для приготовления блюд из молока и кисломолочных продуктов. Молочные супы и каши: технология приготовления и требования к качеству. Подача готовых блюд. Технология приготовления творога в домашних условиях. Технология приготовления блюд из кисломолочных продуктов. Профессия мастер производства молочной продукции.

Лабораторно-практические и практические работы. Определение качества молока и молочных продуктов.

Приготовление молочного супа, молочной каши или блюда из творога.

Тема. Изделия из жидкого теста

Теоретические сведения. Виды блюд из жидкого теста. Продукты для приготовления жидкого теста. Пищевые разрыхлители для теста. Оборудование, посуда и инвентарь для замешивания теста и выпечки блинов. Технология приготовления теста и изделий из него: блинов, блинчиков с начинкой, оладий и блинного пирога. Подача их к столу.

Определение качества мёда органолептическими и лабораторными методами.

Лабораторно-практические и практические работы. Определение качества мёда.

Приготовление изделий из жидкого теста.

Тема. Виды теста и выпечки

Теоретические сведения. Продукты для приготовления выпечки. Разрыхлители теста. Инструменты и приспособления для приготовления теста и формования мучных изделий. Электрические приборы для приготовления выпечки.

Дрожжевое, бисквитное, заварное тесто и тесто для пряничных изделий. Виды изделий из них. Рецептура и технология приготовления пресного слоёного и песочного теста. Особенности выпечки изделий из них. Профессия кондитер.

Лабораторно-практические и практические работы. Приготовление изделий из пресного слоёного теста.

Приготовление изделий из песочного теста.

Тема. Сладости, десерты, напитки

Теоретические сведения. Виды сладостей: цукаты, конфеты, печенье, безе (меренги). Их значение в питании человека. Виды десертов. Безалкогольные напитки: молочный коктейль, морс. Рецептура, технология их приготовления и подача к столу. Профессия кондитер сахаристых изделий.

Лабораторно-практические и практические работы. Приготовление сладких блюд и напитков.

Тема. Сервировка сладкого стола. Праздничный этикет

Теоретические сведения. Меню сладкого стола. Сервировка сладкого стола. Набор столового белья, приборов и посуды. Подача кондитерских изделий и сладких блюд. Правила поведения за столом и пользования десертными приборами. Сладкий стол фуршет. Правила приглашения гостей. Разработка пригласительных билетов с помощью ПК.

Лабораторно-практические и практические работы. Разработка меню.

Приготовление блюд для праздничного сладкого стола.

Сервировка сладкого стола.

Разработка приглашения на праздник с помощью ПК.

Раздел «Технологии домашнего хозяйства»

Тема. Освещение жилого помещения. Предметы искусства и коллекции в интерьере

Теоретические сведения. Роль освещения в интерьере. Понятие о системе освещения жилого помещения. Естественное и искусственное освещение. Типы ламп: накаливания, люминесцентные, галогенные, светодиодные. Особенности конструкции ламп, область применения, потребляемая электроэнергия, достоинства и недостатки.

Типы светильников: рассеянного и направленного освещения. Виды светильников: потолочные, висячие, настенные, настольные, напольные, встроенные, рельсовые, тросовые. Современные системы управления светом: выключатели, переключатели, диммеры. Комплексная

система управления «умный дом». Типы освещения: общее, местное, направленное, декоративное, комбинированное.

Предметы искусства и коллекции в интерьере. Оформление и размещение картин. Понятие о коллекционировании. Размещение коллекций в интерьере. Профессия дизайнер.

Лабораторно-практические и практические работы. Выполнение электронной презентации «Освещение жилого дома».

Систематизация коллекции, книг.

Тема. Гигиена жилища

Теоретические сведения. Значение в жизни человека соблюдения и поддержания чистоты и порядка. Виды уборки: ежедневная (сухая), еженедельная (влажная), генеральная. Их особенности и правила проведения. Современные натуральные и синтетические средства, применяемые при уходе за посудой, уборке помещения.

Лабораторно-практические и практические работы. Генеральная уборка кабинета технологии.

Подбор моющих средств для уборки помещения.

Раздел «Электротехника»

Теоретические сведения. Зависимость здоровья и самочувствия людей от поддержания чистоты в доме. Электрические бытовые приборы для уборки и создания микроклимата в помещении. Современный пылесос, его функции. Робот-пылесос. Понятие о микроклимате. Приборы для создания микроклимата (климатические приборы): кондиционер, ионизатор-очиститель воздуха, озонатор. Функции климатических приборов.

Лабораторно-практические и практические работы. Изучение потребности в бытовых электроприборах для уборки и создания микроклимата в помещении.

Подбор современной бытовой техники с учётом потребностей и доходов семьи.

Раздел «Создание изделий из текстильных материалов»

Тема. Свойства текстильных материалов

Теоретические сведения. Классификация текстильных волокон животного происхождения. Способы их получения. Виды и свойства шерстяных и шёлковых тканей. Признаки определения вида тканей по сырьевому составу. Сравнительная характеристика свойств тканей из различных волокон.

Лабораторно-практические и практические работы. Определение сырьевого состава тканей и изучение их свойств.

Тема. Конструирование швейных изделий

Теоретические сведения. Понятие о поясной одежде. Виды поясной одежды. Конструкции юбок. Снятие мерок для изготовления поясной одежды. Построение чертежа прямой юбки.

Лабораторно-практические и практические работы. Изготовление выкроек для образцов ручных и машинных работ.

Снятие мерок и построение чертежа прямой юбки в натуральную величину.

Тема. Моделирование швейных изделий

Теоретические сведения. Приёмы моделирования поясной одежды. Моделирование юбки с расширением книзу. Моделирование юбки со складками. Подготовка выкройки к раскрою. Получение выкройки швейного изделия из пакета готовых выкроек, журнала мод, с CD и из Интернета.

Лабораторно-практические и практические работы. Моделирование юбки.

Получение выкройки швейного изделия из журнала мод.

Подготовка выкройки проектного изделия к раскрою.

Тема. Швейная машина

Теоретические сведения. Уход за швейной машиной: чистка и смазка движущихся и вращающихся частей. Приспособления к швейной машине для потайного подшивания и окантовывания среза.

Лабораторно-практические и практические работы. Уход за швейной машиной: чистка и смазка.

Выполнение потайного подшивания и окантовывания среза с помощью приспособлений к швейной машине.

Тема. Технология изготовления швейных изделий

Теоретические сведения. Технология изготовления поясного швейного изделия. Правила раскладки выкроек поясного изделия на ткани. Правила раскроя. Выкраивание бейки. Критерии качества кроя. Правила безопасной работы ножницами, булавками, утюгом. Дублирование детали пояса клеевой прокладкой-корсажем.

Основные операции при ручных работах: прикрепление подогнутого края потайными стежками — подшивание.

Основные машинные операции: подшивание потайным швом с помощью лапки для потайного подшивания; стачивание косых беек; окантовывание среза бейкой. Классификация машинных швов: краевой окантовочный с закрытым срезом и с открытым срезом.

Технология обработки среднего шва юбки с застёжкой-молнией и разрезом. Притачивание застёжки-молнии вручную и на швейной машине. Технология обработки односторонней, встречной и байтовой складок. Подготовка и проведение примерки поясной одежды. Устранение дефектов после примерки.

Последовательность обработки поясного изделия после примерки. Технология обработки вытачек, боковых срезов, верхнего среза поясного изделия прямым притачным поясом. Вымётывание петли и пришивание пуговицы на поясе. Обработка нижнего среза изделия. Обработка разреза в шве. Окончательная чистка и влажно-тепловая обработка изделия.

Лабораторно-практические и практические работа. Раскрой проектного изделия.

Изготовление образцов ручных и машинных работ.

Обработка среднего шва юбки с застёжкой-молнией.

Обработка складок.

Подготовка и проведение примерки поясного изделия.

Обработка юбки после примерки: вытачек и боковых срезов, верхнего среза прямым притачным поясом, нижнего среза.

Выполнение прорезной петли и пришивание пуговицы.

Чистка изделия и окончательная влажно-тепловая обработка.

Раздел «Художественные ремёсла»

Тема. Ручная роспись тканей

Теоретические сведения. Понятие о ручной росписи тканей. Подготовка тканей к росписи. Виды батика. Технология горячего батика. Декоративные эффекты в горячем батике. Технология холодного батика. Декоративные эффекты в холодном батике. Особенности выполнения узелкового батика и свободной росписи. Профессия художник росписи по ткани.

Лабораторно-практические и практические работы. Выполнение образца росписи ткани в технике холодного батика.

Тема. Вышивание

Теоретические сведения. Материалы и оборудование для вышивки. Приёмы подготовки ткани к вышивке. Технология выполнения прямых, петлеобразных, петельных, крестообразных и косых ручных стежков.

Техника вышивания швом крест горизонтальными и вертикальными рядами, по диагонали. Использование ПК в вышивке крестом.

Техника вышивания художественной, белой и владимирской гладью. Материалы и оборудование для вышивки гладью. Атласная и штриховая гладь. Швы французский узелок и рококо.

Материалы и оборудование для вышивки атласными лентами. Швы, используемые в вышивке лентами. Стирка и оформление готовой работы. Профессия вышивальщица.

Лабораторно-практические и практические работы. Выполнение образцов швов прямыми, петлеобразными, петельными, крестообразными и косыми стежками.

Выполнение образца вышивки в технике крест.

Выполнение образцов вышивки гладью, французским узелком и рококо.

Выполнение образца вышивки атласными лентами.

Раздел «Технологии творческой и опытнической деятельности»

Тема. Исследовательская и созидательная деятельности

Теоретические сведения. Цель и задачи проектной деятельности в 7 классе. Составные части годового творческого проекта семиклассников.

Практические работы. Творческий проект по разделу «Технологии домашнего хозяйства».

Творческий проект по разделу «Кулинария».

Творческий проект по разделу «Создание изделий из текстильных материалов».

Творческий проект по разделу «Художественные ремёсла».

Составление портфолио и разработка электронной презентации.

Презентация и защита творческого проекта.

Варианты творческих проектов: «Умный дом», «Комплект светильников для моей комнаты», «Праздничный сладкий стол», «Сладкоежки», «Праздничный наряд», «Юбка-килт», «Подарок своими руками», «Атласные ленточки» и др.

8класс

Раздел «Технологии домашнего хозяйства»

Тема. Экология жилища

Теоретические сведения. Характеристика основных элементов систем энергоснабжения, теплоснабжения, водопровода и канализации в городском и сельском (дачном) домах. Правила их эксплуатации. Современные системы фильтрации воды. Система безопасности жилища.

Лабораторно-практические и практические работы. Ознакомление с приточно-вытяжной естественной вентиляцией в помещении.

Ознакомление с системой фильтрации воды (на лабораторном стенде).

Изучение конструкции водопроводных смесителей.

Тема. Водоснабжение и канализация в доме

Теоретические сведения. Схемы горячего и холодного водоснабжения в многоэтажном доме. Система канализации в доме. Мусоропроводы и мусоросборники.

Работа счётчика расхода воды. Способы определения расхода и стоимости расхода воды.

Утилизация сточных вод системы водоснабжения и канализации. Экологические проблемы, связанные с их утилизацией.

Лаборно-практические и практические работы. Ознакомление со схемой системы водоснабжения и канализации в школе и дома. Определение расхода и стоимости горячей и холодной воды за месяц.

Раздел «Электротехника»

Тема. Бытовые электроприборы

Теоретические сведения. Применение электрической энергии в промышленности, на транспорте и в быту.

Электронагревательные приборы, их характеристики по мощности и рабочему напряжению. Виды электронагревательных приборов. Электрическая и индукционная плиты на кухне: принцип действия, правила эксплуатации. Преимущества и недостатки. Пути экономии электрической энергии в быту. Правила безопасного пользования бытовыми электроприборами.

Отопительные электроприборы. Назначение, устройство, правила эксплуатации рефлектора, воздухонагревателя, масляного обогревателя (радиатора). Экономия электроэнергии при

пользовании отопительными приборами. Устройство и принцип действия электрического фена для сушки волос.

Общие сведения о принципе работы, видах и правилах эксплуатации стиральных машин-автоматов, электрических вытяжных устройств.

Электронные приборы: телевизоры, DVD-плееры, музыкальные центры, компьютеры, часы и др. Сокращение их срока службы и поломка при скачках напряжения. Способы защиты приборов от скачков напряжения.

Лабораторно-практические и практические работы. Оценка допустимой суммарной мощности электроприборов, подключаемых к одной розетке и в квартирной (домовой) сети. Изучение устройства и принципа действия стиральной машины-автомата, электрического фена для сушки волос. Изучение способов защиты электронных приборов от скачков напряжения.

Тема. Электромонтажные и сборочные технологии

Теоретические сведения. Общее понятие об электрическом токе, о силе тока, напряжении и сопротивлении. Виды источников тока и приёмников электрической энергии. Условные графические изображения на электрических схемах.

Понятие об электрической цепи и о её принципиальной схеме. Виды проводов. Инструменты для электромонтажных работ. Приёмы монтажа и соединений установочных проводов и установочных изделий.

Правила безопасной работы с электроустановками и при выполнении электромонтажных работ.

Профессии, связанные с выполнением электромонтажных и наладочных работ.

Лабораторно-практические и практические работы. Чтение простой электрической схемы. Сборка электрической цепи из деталей конструктора с гальваническим источником тока. Исследование работы цепи при различных вариантах её сборки.

Электромонтажные работы: ознакомление с видами электромонтажных инструментов и приёмами их использования; выполнение упражнений по механическому оконцеванию, соединению и ответвлению проводов.

Изготовление удлинителя. Использование пробника для поиска обрыва в простых электрических цепях.

Тема. Электротехнические устройства с элементами автоматики

Теоретические сведения. Принципы работы и способы подключения плавких и автоматических предохранителей. Схема квартирной электропроводки. Подключение бытовых приёмников электрической энергии.

Работа счётчика электрической энергии. Способы определения расхода и стоимости электрической энергии. Возможность одновременного включения нескольких бытовых приборов в сеть с учётом их мощности. Пути экономии электрической энергии.

Устройство и принцип работы бытового электрического утюга с элементами автоматики.

Влияние электротехнических и электронных приборов на окружающую среду и здоровье человека. Правила безопасной работы с электроустановками и при выполнении электромонтажных работ.

Профессии, связанные с производством, эксплуатацией и обслуживанием электротехнических и электронных устройств.

Лабораторно-практические и практические работы. Изучение схем квартирной электропроводки. Определение расхода и стоимости электроэнергии за месяц. Изучение устройства и принципа работы бытового электрического утюга с элементами автоматики.

Раздел «Семейная экономика»

Тема. Бюджет семьи

Источники семейных доходов и бюджет семьи. Способы выявления потребностей семьи.

Технология построения семейного бюджета. Доходы и расходы семьи. Технология совершения покупок. Потребительские качества товаров и услуг. Способы защиты прав потребителей.

Технология ведения бизнеса. Оценка возможностей предпринимательской деятельности для пополнения семейного бюджета.

Раздел. Современное производство и профессиональное самоопределение

Тема. Сферы производства и разделение труда

Сферы и отрасли современного производства. Основные составляющие производства. Основные структурные подразделения производственного предприятия. Уровни квалификации и уровни образования. Факторы, влияющие на уровень оплаты труда. Понятие о профессии, специальности, квалификации и компетентности работника.

Тема. Профессиональное образование и профессиональная карьера.

Виды массовых профессий сферы производства и сервиса в регионе. Региональный рынок труда и его конъюнктура. Профессиональные интересы, склонности и способности. Диагностика и самодиагностика профессиональной пригодности. Источники получения информации о профессиях, путях и об уровнях профессионального образования. Здоровье и выбор профессии.

Раздел « Технологии творческой и опытнической деятельности »

Проектирование как сфера профессиональной деятельности. Последовательность проектирования. Банк идей. Реализация проекта. Оценка проекта.

Конкретизация общей цели воспитания применительно к возрастным особенностям обучающихся позволяет выделить в ней следующие целевые приоритеты, которым необходимо уделять чуть большее внимание на разных уровнях общего образования.

В воспитании обучающихся подросткового возраста (уровень основного общего образования) таким приоритетом является создание благоприятных условий для развития социально значимых отношений обучающихся, и, прежде всего, ценностных отношений:

- к семье как главной опоре в жизни человека и источнику его счастья;
- к труду как основному способу достижения жизненного благополучия человека, залогом его успешного профессионального самоопределения и ощущения уверенности в завтрашнем дне;
- к своему отечеству, своей малой и большой Родине как месту, в котором человек вырос и познал первые радости и неудачи, которая завещана ему предками и которую нужно оберегать;
- к природе как источнику жизни на Земле, основе самого ее существования, нуждающейся в защите и постоянном внимании со стороны человека;
- к миру как главному принципу человеческого общежития, условию крепкой дружбы, налаживания отношений с коллегами по работе в будущем и создания благоприятного микроклимата в своей собственной семье;
- к знаниям как интеллектуальному ресурсу, обеспечивающему будущее человека, как результату кропотливого, но увлекательного учебного труда;
- к культуре как духовному богатству общества и важному условию ощущения человеком полноты проживаемой жизни, которое дают ему чтение, музыка, искусство, театр, творческое самовыражение;
- к здоровью как залогом долгой и активной жизни человека, его хорошего настроения и оптимистичного взгляда на мир;
- к окружающим людям как безусловной и абсолютной ценности, как равноправным социальным партнерам, с которыми необходимо выстраивать доброжелательные и взаимоподдерживающие отношения, дающие человеку радость общения и позволяющие избегать чувства одиночества;
- к самим себе как хозяевам своей судьбы, самоопределяющимся и самореализующимся личностям, отвечающим за свое собственное будущее.

Данный ценностный аспект человеческой жизни чрезвычайно важен для личностного развития обучающегося, так как именно ценности во многом определяют его жизненные цели, его поступки, его повседневную жизнь. Выделение данного приоритета в воспитании обучающихся, обучающихся на уровне основного общего образования, связано с особенностями обучающихся подросткового возраста: с их стремлением утвердить себя как личность в системе отношений, свойственных взрослому миру.

В этом возрасте особую значимость для обучающихся приобретает становление их собственной жизненной позиции, собственных ценностных ориентаций. Подростковый возраст – наиболее удачный возраст для развития социально значимых отношений обучающихся.

Учебно – тематическое планирование.

5 класс (68 часов), 2 часа в неделю

№ п/п	Наименование разделов, тем	Часы учебного времени	Плановые сроки прохождения	Примечание
1	Раздел «Художественные ремёсла»	10	7.09-5.10	
1	Техника безопасности. Декоративно-прикладное искусство			
2	Основы композиции и законы восприятия цвета при создании предметов декоративно-прикладного искусства	2		
3	Лоскутное шитьё. Материалы и инструменты. Изготовление шаблона	2		
4	Раскрой и соединение лоскутного верха	2		
5	Изготовление прихватки из двух видов лоскута	2		
2	Раздел «Технологии творческой и опытнической деятельности»	16		
6	Подготовительный этап проекта. Цели. Задачи.			
7	Технологический этап. Составление технологических карт.			
8	Заключительный этап. Подготовка пояснительной записки, доклада и презентации			
9	Подготовительный этап проекта на изготовление салфеток. Цели. Задачи.			
10	Технологический этап. Изготовление салфеток			
11	Изготовление салфеток			
12	Подготовка пояснительной записки, и презентации.			
13	Защита проекта.			
3	Раздел «Создание изделий из текстильных материалов»	24	24.11-14.03	

14	Виды и свойства текстильных материалов из волокон растительного происхождения: хлопчатобумажных и льняных тканей, ниток			
15	Основная и уточная нити в ткани. Ткацкие переплетения. Лицевая и изнаночная стороны ткани.			
16	Понятие о чертеже и выкройке швейного изделия. Снятие мерок с фигуры человека.			
17	Построение чертежа фартука. Моделирование.			
18	Современная бытовая швейная машина с электрическим приводом. Организация рабочего места для выполнения машинных работ.			
19	Подготовка швейной машины к работе. Приёмы работы на швейной машине			
20	Подготовка ткани к раскрою. Раскладка выкроек на ткани. Раскрой.			
21	Подготовка деталей кроя к раскрою. Перенос основных линий.			
22	Обработка срезов фартука швом в подгибку с закрытым срезом			
23	Обработка кармана и соединение его с нижней частью			
24	Обработка пояса и бретелей.			
25	Окончательная обработка, отделка и В.Т.О.			
4	Раздел «Технологии домашнего хозяйства»	2	2.04	
26	Интерьер кухни, столовой	2		
5	Раздел «Электротехника»	1	4.04	
27	Бытовые электроприборы.	1		
6	Раздел «Кулинария»	15	4.04-24.05	
27	Санитария и гигиена на кухне	1		
28	Физиология питания	1		
28	Сервировка стола к завтраку.	1		

29	Бутерброды и горячие напитки	2		
30	Блюда из круп, бобовых и макаронных изделий	2		
31	Блюда из овощей и фруктов. Приготовление фруктового салата.	2		
32	Блюда из овощей и фруктов. Приготовление винегрета.	2		
33	Блюда из яиц	2		
34	Приготовление завтрака	2		

6 класс (68 часов), 2 часа в неделю

№п/п	Наименование разделов, тем	Часы учебного времени	Плановые сроки прохождения	Примечание
1	Раздел «Технологии домашнего хозяйства»	(3 ч)		
1	Вводный инструктаж. Техника безопасности Интерьер жилого дома	2	7.9	
2	Комнатные растения в интерьере	2	14.9	
2	Раздел «Кулинария»	(14 ч)		
3	Блюда из рыбы и нерыбных продуктов моря. Приготовление рыбы по-польски	2	21.9	
4	Блюда из рыбы и нерыбных продуктов моря.	2	28.9	
5	Блюда из мяса. Приготовление бефстроганов	2	5.10	

6	Блюда из мяса. Приготовление котлет рубленых.	2	12.10	
7	Блюда из птицы	2	19.10	
8	Заправочные супы	2	2.11	
9	Приготовление обеда. Сервировка стола к обеду	2	9.11	
3	Раздел «Создание изделий из текстильных материалов»	(22 ч)		
10	Свойства текстильных материалов	2	16.11	
11	Конструирование швейных изделий Снятие мерок.	2	23.11	
12	Построение чертежа ночной сорочки	2	30.11	
13	Моделирование швейных изделий	2	7.12	
14	Швейная машина	2	14.12	
15	Раскрой ночной сорочки	2	21.12	

16	Подготовка изделия к примерке. Примерка.	2	28.12	
17	Обработка боковых срезов	2	12.1	
18	Обработка горловины	2	19.1	
19	Обработка низа рукава и низа изделия	2	26.1	
20	ВТО и окончательная отделка	2	2.2	
4	Раздел «Художественные ремёсла»	(8 ч)		
21	Вязание крючком. Набор петель. Столбик без накида.	2	9.2	
22	Вязание крючком. Столбик с накидом.	2	16.2	
23	Вязание спицами. Набор петель. Лицевая вязка.	2	2.3	
24	Вязание спицами. Изнаночная вязка.	2	9.3	
5	Раздел «Технологии творческой и опытнической деятельности»	(20 ч)		
25	Выполнение проекта по разделу «Кулинария».	2	16.3	

26	Выполнение проекта по разделу «Кулинария».	2	23.3	
27	Выполнение проекта по разделу «Кулинария».	2	6.4	
28	Выполнение проекта по разделу «Создание изделий из текстильных материалов».	2	13.4	
29	Выполнение проекта по разделу «Создание изделий из текстильных материалов».	2	20.4	
30	Выполнение проекта по разделу «Создание изделий из текстильных материалов».	2	27.4	
31	Выполнение проекта по разделу «Создание изделий из текстильных материалов».	2	4.5	
32	Выполнение проекта по разделу «Художественные ремёсла»	2	11.5	
33	Выполнение проекта по разделу «Художественные ремёсла»	2	18.5	
34	Выполнение проекта по разделу «Художественные ремёсла»	2	25.5	

7 класс (34+ 34,) 2 часа в неделю

№ п/п	Наименование разделов, тем	Часы учебного времени	Плановые сроки прохождения	Примечание
1	«Технологии домашнего хозяйства»	4		
1	Вводный инструктаж. Освещение жилого помещения. Предметы искусства и коллекции в интерьере	2	1.9	
2	Гигиена жилища	2	8.9	
2	Раздел «Электротехника»	2		
3	Бытовые электроприборы	2	16.9	

3	Кулинария	10		
4	Блюда из молока и кисломолочных продуктов	2	22.9	
5	Изделия из жидкого теста	2	29.9	
6	Виды теста и выпечки	2	6.10	
7	Сладости, десерты, напитки	2	13.10	
8	Сервировка сладкого стола. Праздничный этикет	2	20.10	
4	Раздел «Технологии творческой и опытнической деятельности»	20	С 3.11 по 19.05	
9	Исследовательская и созидательная деятельность. Подготовка и выполнение коллективного творческого проекта «Праздник друга»	2	3.11	
10	Исследовательская и созидательная деятельность. Подготовка и выполнение коллективного творческого проекта «Праздник друга»	2	10.11	
5	Раздел «Создание изделий из текстильных материалов»	18		
11	Свойства текстильных волокон	2	17.11	
12	Конструирование швейных изделий Снятие мерок для построения чертежа юбки	2	24.11	
13	Построение чертежа юбки. Моделирование.	2	1.12	

14	Швейная машина	2	8.12	
15	Раскрой юбки	2	15.12	
16	Подготовка юбки к примерке	2	22.12	
17	Обработка юбки после примерки. Обработка застёжки.	2	29.12	
18	Обработка пояса.	2	13.1	
19	Обработка низа изделия. Окончательная обработка. ВТО.	2	20.1	
20	Работа над проектом «Изготовление юбки»	2	27.12	
21	Работа над проектом «Изготовление юбки»	2	3.2	
22	Работа над проектом «Изготовление юбки»	2	10.2	
6	Раздел «Художественные ремёсла»	14		
23	Ручная роспись тканей	2	17.2	
24	Ручная роспись тканей	2	24.2	
25	Работа над проектом «Картина в технике «холодный батик»	2	3.3	
26	Работа над проектом «Картина в технике «холодный батик»	2	10.3	
27	Работа над проектом «Картина в технике «холодный батик»	2	17.3	
28	Вышивка. Материалы, оборудование.	2	24.3	

29	Петлеобразные стежки. Шов «Рококо», «узелок»	2	7.4	
30	Крестообразные и косые стежки. Гобеленовый шов, шов «крестик»	2	14.4	
31	Атласная гладь	2	21.4	
32	Владимирская гладь	2	5.5	
33	Работа над проектом « Украшение предметов одежды вышивкой»	2	12.5	
34	Работа над проектом « Украшение предметов одежды вышивкой»	2	19.5	

8 класс 34 часа, 1 час в неделю

№ п/п	Название раздела, Темы	Количество часов	Плановые сроки прохождения	Примечание
1.	Вводный инструктаж по Т.Б. Введение. Проектирование как сфера профессиональной деятельности.	1	09/07/21	
	Раздел «Семейная экономика»	6		
2	Входной контроль. Бюджет семьи.	1	09/14/21	
3	Способы выявления потребностей семьи. Лабораторная работа №1	1	09/21/21	
4	Технология построения семейного бюджета. Лабораторная работа 2	1	09/28/21	
5	Технология совершения покупок. Лабораторная работа 3	1	10/05/21	
6	Способы защиты прав потребителей.	1	10/12/21	
7	Технология ведения бизнеса. Лабораторно- практическая работа №4	1	10/19/21	
	Раздел «Технологии домашнего хозяйства»	4		

8	Инженерные коммуникации в доме	1	10/26/21	
9	Экология жилища	1	11/09/21	
10	Водоснабжение и канализация в доме	1	11/16/21	
11	Водоснабжение и канализация в доме. Лабораторно-практическая работа 5	1	11/23/21	
	Раздел «Электротехника»	13		
12	Электрический ток и его использование	1	11/30/21	
13	Электрические цепи	1	12/07/21	
14	Потребители и источники электроэнергии	1	12/14/21	
15	Электроизмерительные приборы. Лабораторно-практическая работа 6	1	12/21/21	
16	Организация рабочего места для электромонтажных работ. Техника безопасности. Лабораторно-практическая работа №7,8	1	01/11/22	
17	Электрические провода. Лабораторно-практическая работа №9	1	01/18/22	
18	Монтаж электрической цепи. Лабораторно-практическая работа №10.	1	01/25/22	
19	Электроосветительные приборы. Лабораторно-практическая работа 11	1	02/01/22	
20	Бытовые электронагревательные приборы	1	02/08/22	
21	Цифровые приборы	1	02/15/22	
22	Запуск проекта «Дом будущего» Подготовка базы данных.	1	02/22/22	
23	Технологический этап проекта (схемы, чертежи)	1	03/01/22	
24	Защита проекта	1	03/15/22	

	Раздел «Современное производство и профессиональное самоопределение»	5		
25	Профессиональное образование	1	04/05/22	
26	Внутренний мир человека и профессиональное самоопределение	1	04/12/22	
27	Роль темперамента и характера в профессиональном самоопределении	1	04/19/22	
28	Психические процессы, важные для профессионального самоопределения	1	04/26/22	
29	Мотивы выбора профессии	1	05/03/22	
30	Итоговое тестирование	1	05/10/22	
31	Анализ итогового тестирования. Запуск проекта «Мой профессиональный выбор»		05/17/22	
	Раздел «Проектная деятельность»	4 часа		
32	Подготовка базы данных		05/24/22	
33	Выполнение основной части проекта		05/24/22	
34	Подготовка презентации и пояснительной записки. Защита проекта		05/31/22	

Форма и средства контроля

Форма контроля	Раздел программы
1.Опрос	весь учебный курс
2. Практические работы	весь учебный курс
3. Тестирование (входное, текущее, итоговое)	весь учебный курс
4. Выполнение и защита проекта	Творческие проекты

Описание учебно-методического и материально-технического обеспечения образовательного процесса обучения

Учебники, учебные пособия оснащённости	% Осн.	Сборники упражнен. и задач, тестов.	% Осн	Справочные пособия (словари, справочники)	% Осн	Наглядный материал	% Осн.
1. Учебник Технология. Технологии ведения дома: 5 класс: учебник для учащихся общеобразовательных учреждений / (Н.В. Сеница, В.Д. Симоненко) – М.: Вентана-Граф, 2015., 2. Комплект учебников предметной линии «Технология» для 5-8 классов, подготовленных А.Т. Тищенко, Н.В. Сеница, В.Д. Симоненко, издательства «Вентана-Граф»	100			1. Энциклопедия русской и европейской кухни (в трех книгах). Сост. Криворосов Р. В., Алешкевич В. И. СПб., 1993. 2. Шитье и рукоделие: энциклопедия . - М.: БСЭ, 1994.	100	Таблицы: Кулинария Машинные работы Коллекция «Волокна» Образцы тканей различных по составу Ярлыки от одежды для каждого ученика Фурнитура, маркировочные ленты от одежды. Швейная машина бытовая универсальная. Приспособления к швейной машине. Манекен (учебный) Инструменты для декоративно-прикладное творчества Комплект инструментов и приспособлений для вышивания. Комплект для вязания крючком. Комплект для вязания на	100 60 100 100 50 100 100 100 100 30 30 20 50 100 80 70 100

						спицах. Утюг Карандаши, линейки, ножницы, нитки, булавки, иглы ручные, иглы машинные.	
--	--	--	--	--	--	--	--